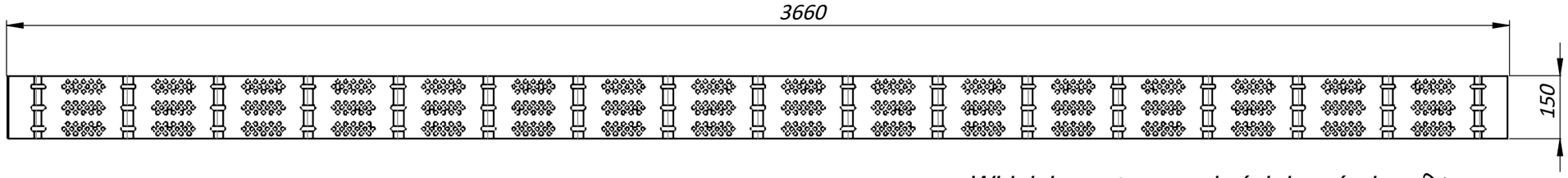

Widok izometryczny dwóch komórek

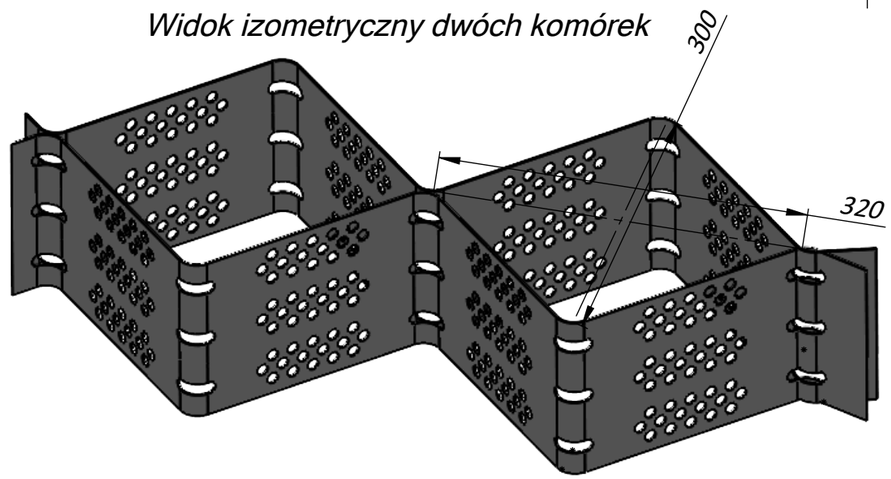

Widok z góry zamontowanego modułu

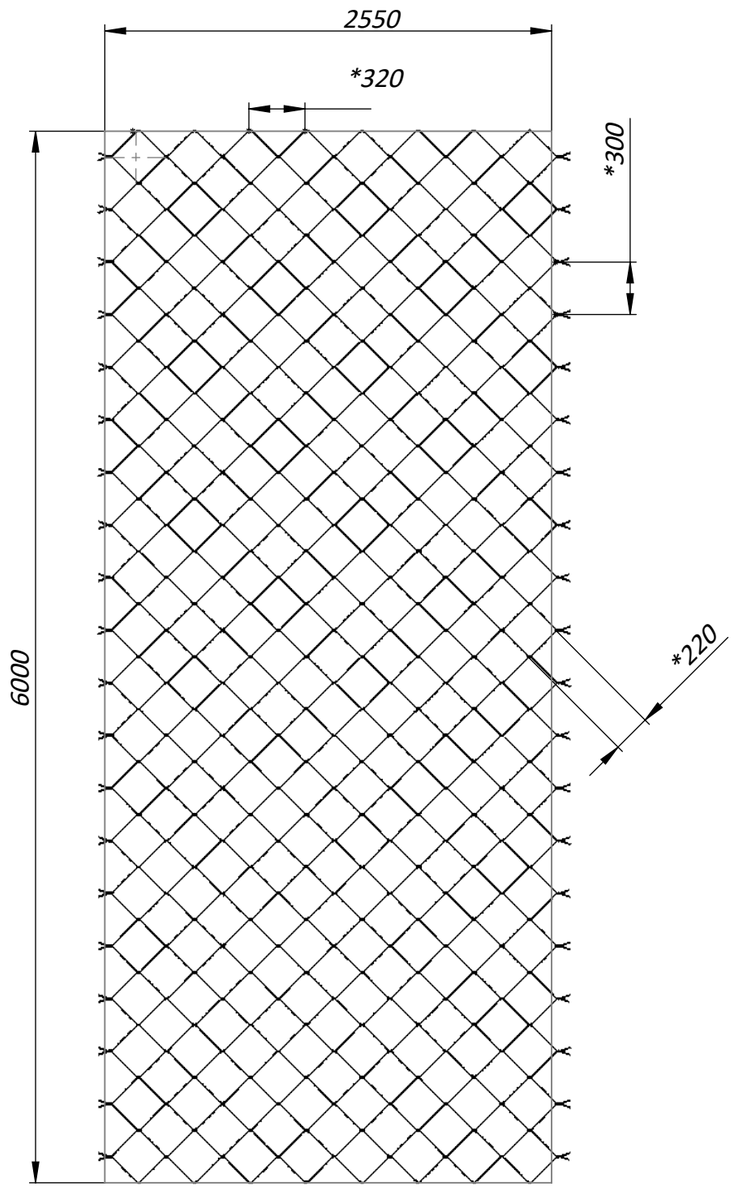

Widok z góry zapakowanego modułu w pozycji transportowej



1. * Wymiary referencyjne
2. H17 / h17 ISO 286-2: 2010
3. Wytrzymałość elementów modułu w dowolnym kierunku siły nie mniejsza niż 1 kN zgodnie z normą ISO 13426-1.
4. Prowizje ukośne mogą być opracowywane w dowolnej formie.
5. Szacowany obszar instalacji modułu wynosi 15,3 m^2.
6. Szacowany obszar prowizji 0,04798 m^2.
7. Ilość komórek wynosi 293 sztuk ±
8. Grubość taśmy 1.5 + 0.2mm.
9. Różnica wagi nominalnej może wynosić maksymalnie 12%.

Chyba, że napisane inaczej: Wymiary są w milimetrach Wykończenie powierzchniowe: Tolerancja: Liniowy: Kątowy:	WYKOŃCZENIE:		GRATOWANIE ORAZ USUWANIE OSTRYCH KRAWĘDZI	NIE SKALOWAĆ RYSUNKU	REWIZJA A-01
	IMIĘ	SYGNATURA	DATA	TYTUŁ: Geokrata 100mm	
NARYS	M.Kochanovksyi		2021-05-11		
SPRAW					
ZATW			07.06.2021		
PROD					
Z.J				MATERIAŁ: HDPE	Artykuł: 8710-M
					A3
				WAGA: 13kg	STRONA 1 Z 1

VODALAND